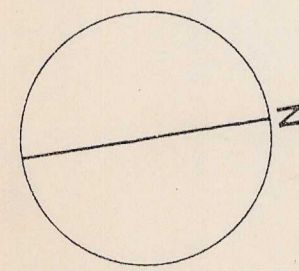


# COMMUNE D'ETAGNIERES

" EN VIORENS "

COORDONNEES : 535'450 / 161'420

## PLAN PARTIEL D'AFFECTATION



Echelle 1/1000  
 Numéro 811  
 Date 13.10.1995  
 19.03.1998  
 29.03.1999  
 04.05.1999

PLAREL LAUSANNE

Approuvé par la Municipalité  
 le 10.5.1999  
 Syndic Secrétaire

Soumis à l'enquête publique  
 du 17.5.1999 au 17.6.1999

Au nom de la Municipalité  
 Syndic Secrétaire

Adopté par le Conseil de la commune  
 le 22.6.1999  
 Président Secrétaire

Approuvé par le Département des infrastructures du canton de Vaud  
 Lausanne, le 23.11.1999  
 Le Chef du Département

## LEGENDE

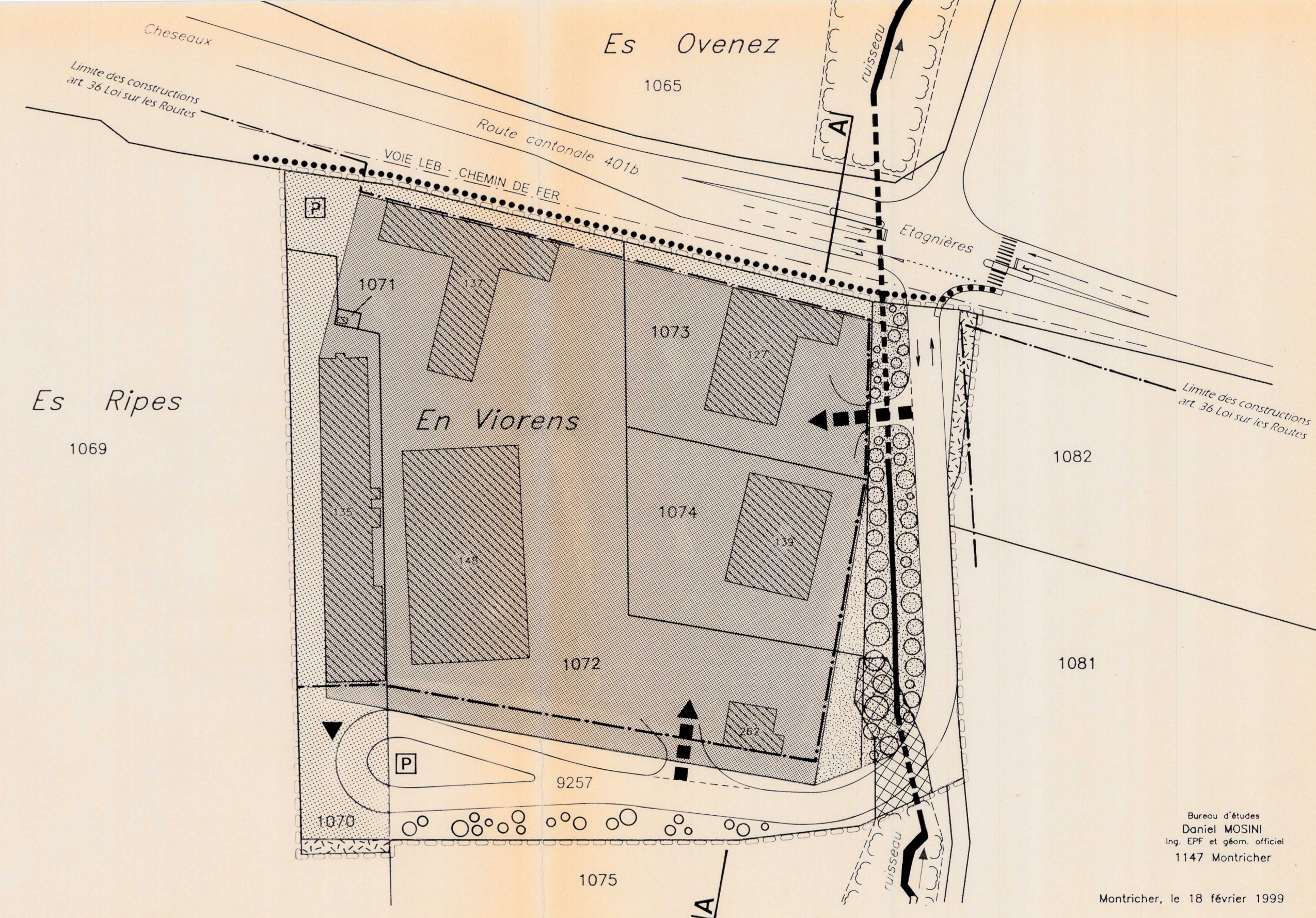
- PERIMETRE DU PLAN PARTIEL D'AFFECTATION
- BATIMENTS EXISTANTS
- LIMITE DES CONSTRUCTIONS NOUVELLE
- AIRE DE CONSTRUCTION
- AIRE DE DEGAGEMENT
- AIRE DE VERDURE
- AIRE FORESTIERE SURFACE AUTORISEE A DEFRICHER PAR DECISION DU SFFN (Service des forêts, de la faune et de la nature)
- ZONE AGRICOLE
- VOIE DE CIRCULATION
- ACCES VEHICULES (représentation indicative)
- PLACES DE STATIONNEMENT
- CHEMINEMENTS PIETONNIERS, CYCLES (représentation indicative)
- PLANTATIONS
- COURS D'EAU A CIEL OUVERT
- COURS D'EAU / VOUTAGE

## PROPRIETAIRES

| Parcelle | Propriétaires                        | Surface m2 |
|----------|--------------------------------------|------------|
| du 1069  | Gachet Jacques et Richard Pierre     | 31'816     |
| 1070     | Tôlerie industrielle Etagnières S.A. | 3'199      |
| 1071     | Romande Energie S.A.                 | 24         |
| 1072     | Stump Sondages S.A.                  | 10'978     |
| 1073     | Signaroute S.A.                      | 2'963      |
| 1074     | Signaroute S.A.                      | 2'886      |
| du 1082  | Dufour Georgette                     | 24'449     |
| 9257     | Domaine public communal              | 5'518      |

## PLAN

Echelle 1:1'000




Bureau d'études  
 Daniel MOSINI  
 Ing. EPF et géom. officiel  
 1147 Montricher  
 Montricher, le 18 février 1999

## COUPE DE PRINCIPE

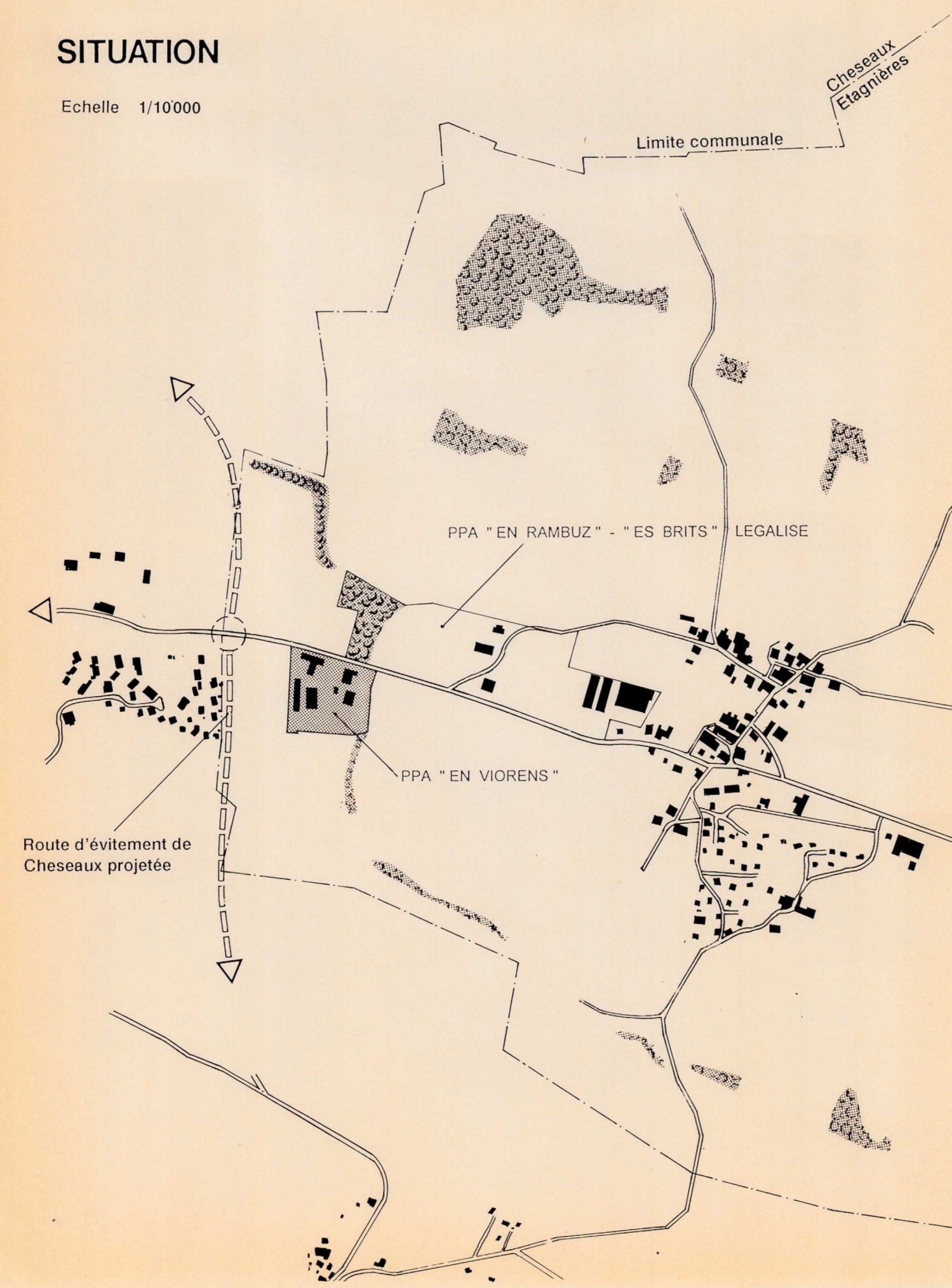
(A TITRE INDICATIF)

Echelle 1:1'000

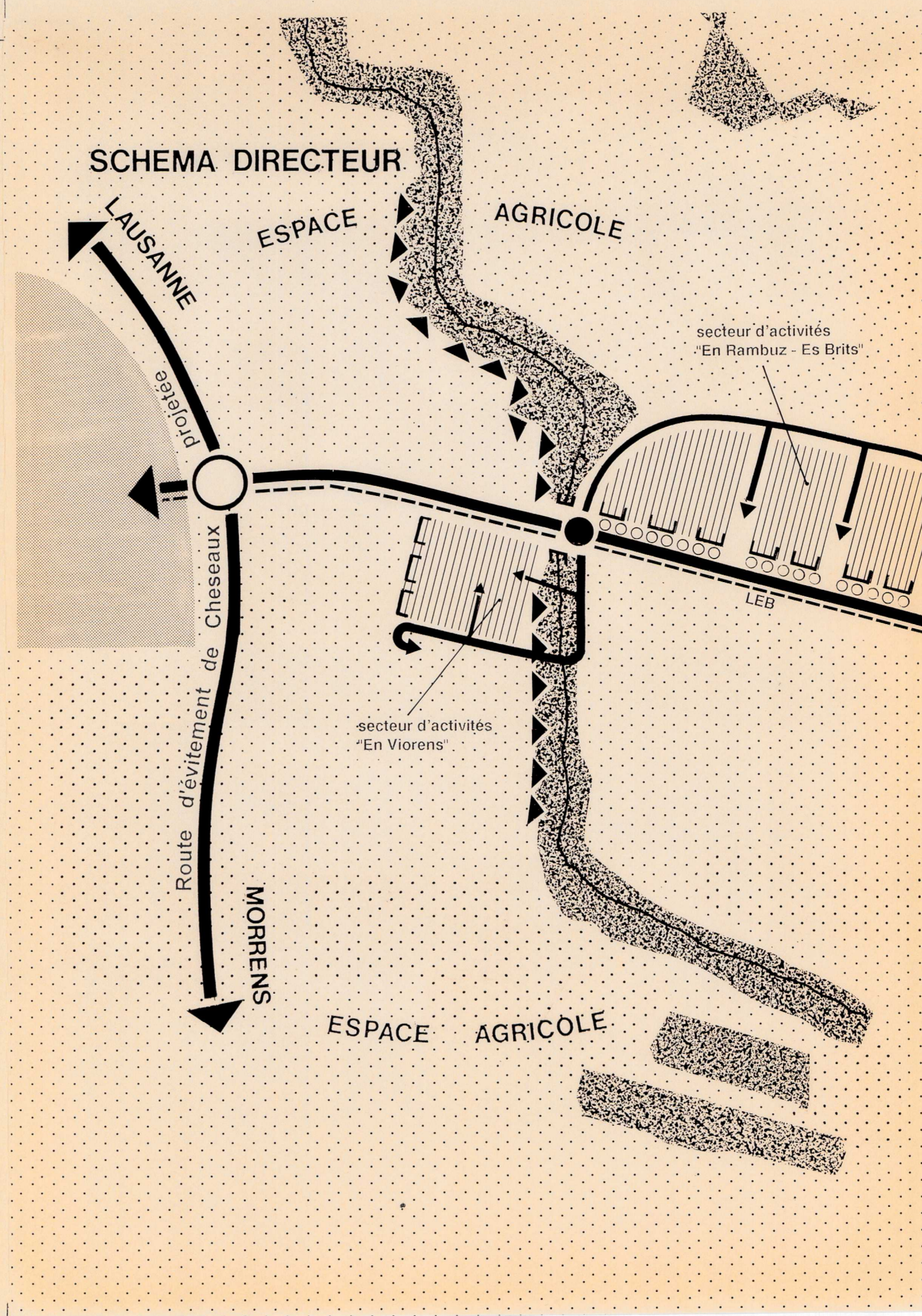


## SITUATION

Echelle 1/10'000



## SCHEMA DIRECTEUR



## PRINCIPE DE REALISATION

(REPRESENTATION INDICATIVE)

